

C. A. de Cambrai

SITUATION DÉMOGRAPHIQUE EN 1999	C. A. de Cambrai	Nord - Pas-de-Calais	Nord	Pas-de-Calais
Population totale	60 440	3 995 871	2 554 449	1 441 422
Nombre de communes	23	1 547	653	894
Part de la population régionale (%)	1,51	100	63,93	36,07
Nombre d'habitants au Km ²	365	322	445	216
Population vivant dans un pôle urbain (%)	78,7	76,3	80,1	69,7
Population vivant dans une commune périurbaine ou multipolarisée (%)	21,3	18,6	17,1	21,4
Population vivant dans une commune de l'espace à dominante rurale (%)	0	5	2,8	9
Part des 65 ans et plus (%)	16,3	14,5	14	15,5
Indice de renouvellement (moins de 20 ans/65 ans ou plus)	1,6	1,9	2	1,8
Taux de fécondité global annuel 90-99 (Pour 1 000 femmes de 15-49 ans)	53,9	55,9	56,4	55
Taux de variation annuel 1990-1999 (%)	-0,07	0,09	0,1	0,06
Taux de variation annuel dû au mouvement naturel 1990-1999 (%)	0,32	0,49	0,55	0,38
Taux de variation annuel dû au solde migratoire 1990-1999 (%)	-0,39	-0,41	-0,45	-0,32

SITUATION SOCIO-ÉCONOMIQUE EN 1999	C. A. de Cambrai	Nord - Pas-de-Calais	Nord	Pas-de-Calais
Niveau d'étude primaire - hors élèves-étudiants (% des 15 ans ou plus)	28,0	30,3	28,4	33,6
Niveau d'étude secondaire - hors élèves-étudiants (% des 15 ans ou plus)	55,5	53,5	53,6	53,4
Niveau d'étude supérieur - hors élèves-étudiants (% des 15 ans ou plus)	16,5	16,2	18,1	13
Ouvriers, employés - hors retraités ou autres sans activité prof. (%)	63,3	63,5	61,8	66,5
Taux de chômage masculin (%)	15,8	15,5	15,9	14,8
Taux de chômage féminin (%)	23,0	20,6	19,9	22
Taux d'activité féminin (%)	46,4	43,8	45,1	41,5
Part des foyers fiscaux non imposables en 2003* (%)	54,4	55,4	53,9	58,2
Population couverte par les minima soc. en 2005 (AAH+API+RMI)** (%)	9,6	10,1	10,3	9,7

Source : INSEE Recensement de la population (mars 1999). Traitement ORS Nord - Pas-de-Calais.

* Source : IRCOM 2004. Traitement ORS Nord - Pas-de-Calais.

** Source : ARCAF 2005. Traitement ORS Nord - Pas-de-Calais.

LES POINTS ESSENTIELS

Du point de vue démographique et socio-économique, en 1999, les chiffres de la C. A. de Cambrai sont assez proches de ceux de la région. Un peu plus des 3/4 de la population réside en 1999 dans un pôle urbain. 16,6 % des 15 ans ou plus ont un niveau d'étude supérieur. 15,8 % des actifs et 23 % des actives sont au chômage. Enfin, 9,6 % de la population est couverte en 2005 par les minima sociaux. En 2005, on estime à 197 le nombre de médecins généralistes pour 100 000 habitants soit 32 de plus que dans la région. La situation est aussi meilleure que dans le Nord - Pas-de-Calais pour d'autres professions de santé (chirurgiens-dentistes, masseurs-kinésithérapeutes...). Les indices comparatifs de mortalité 1997-2001 inférieurs ou proches de 100 ne sont pas significatifs dans le territoire. Dans la région comme dans la C. A. de Cambrai, la mortalité est supérieure à celle de la France métropolitaine quelle que soit la cause du décès. Par contre, la surmortalité par maladies de l'appareil respiratoire semble moins élevée que dans la région.

PROFESSIONNELS DE SANTÉ (En exercice au 01.01.2005)	Ensemble				Libéraux, mixtes, indépendants				Salariés			
	C. A. de Cambrai	Nord - Pas-de-Calais	Nord	Pas-de-Calais	C. A. de Cambrai	Nord - Pas-de-Calais	Nord	Pas-de-Calais	C. A. de Cambrai	Nord - Pas-de-Calais	Nord	Pas-de-Calais
Généralistes	120	6 653	4 490	2 163	74	4 619	3 092	1 527	46	2 034	1 398	636
Effectifs pour 100 000 habitants	197	164,6	173,7	148,4	121	114,3	119,6	104,8	75,9	50,3	54,1	43,6
Cardiologues	8	354	246	108	6	204	142	62	2	150	104	46
Effectifs pour 100 000 habitants	13,6	8,8	9,5	7,4	9,8	5	5,5	4,3	3,8	3,7	4	3,2
Gynécologues	2	130	105	24	1	108	85	23	1	22	20	1
Effectifs pour 100 000 femmes de 15-49 ans	14,5	12,8	16	6,8	6,7	10,7	12,9	6,5	7,8	2,1	3,1	0,3
Pédiatres	11	380	293	87	5	99	76	23	6	281	217	64
Effectifs pour 100 000 enfants de 0-15 ans	83,6	41,7	50,0	26,7	38,9	10,8	13	7	44,7	30,8	37,1	19,6
Pneumologues	5	169	116	53	3	68	46	22	2	101	70	31
Effectifs pour 100 000 habitants	8,7	4,2	4,5	3,6	4,9	1,7	1,8	1,5	3,8	2,5	2,7	2,1
Radiologues	9	470	338	132	6	308	212	96	3	162	126	36
Effectifs pour 100 000 habitants	15,5	11,6	13,1	9,0	9,8	7,6	8,2	6,6	5,7	4	4,9	2,5
Ophtalmologues	6	231	170	61	6	195	145	50	0	36	25	11
Effectifs pour 100 000 habitants	9,8	5,7	6,6	4,2	9,8	4,8	5,6	3,4	0	0,9	1	0,8
Oto-rhino-laryngologues	4	126	94	31	4	96	67	29	0	30	27	2
Effectifs pour 100 000 habitants	6,5	3,1	3,6	2,1	6,5	2,4	2,6	2	0	0,7	1,1	0,2
Psychiatres	14	527	392	135	4	136	106	30	10	391	286	105
Effectifs 100 000 habitants	23,6	13	15,2	9,3	6,5	3,4	4,1	2,1	17,1	9,7	11,1	7,2
Pharmaciens	75	4 069	2 732	1 337	33	1 937	1 270	667	42	2 132	1 462	670
Effectifs pour 100 000 habitants	122,7	100,7	105,7	91,7	54	47,9	49,1	45,8	68,7	52,7	56,6	46
Chirurgiens-dentistes	44	1 983	1 369	614	43	1 812	1 260	552	1	171	109	62
Effectifs pour 100 000 habitants	72	49,1	53	42,1	70,3	44,8	48,7	37,9	1,6	4,2	4,2	4,3
Sages-femmes (hors cadres)	23	955	681	274	1	56	42	14	22	899	639	260
Effectifs pour 100 000 femmes de 15-49 ans	154,2	94,2	103,4	77,1	6,7	5,5	6,4	3,9	147,5	88,7	97,1	73,1
Infirmiers diplômés d'Etat et autorisés (hors cadres et secteur psy.)	692	23 517	15 416	8 101	78	3 019	1 835	1 184	614	20 498	13 581	6 917
Effectifs pour 100 000 habitants	1132,0	582,0	596,0	556,0	127,6	74,7	71,0	81,2	1004,4	507,1	525,5	474,6
Infirmiers du secteur psychiatrique (hors cadres)	61	2 642	1 910	732	0	0	0	0	61	2 642	1 910	732
Infirmiers du secteur psychiatrique pour 100 000 habitants	99,8	65,4	73,9	50,2	0	0	0	0	99,8	65,4	73,9	50,2
Masseurs-Kinésithérapeutes (hors cadres)	81	3 941	2 612	1 329	56	3 088	2 053	1 035	25	853	559	294
Effectifs pour 100 000 habitants	132,5	97,5	101,1	91,2	91,6	76,4	79,4	71	40,9	21,1	21,6	20,2

Source : DRESS - DRASS - FINESS. Répertoire ADELI des professions médicales et para-médicales en exercice au 01/01/2005. Traitement ORS Nord - Pas-de-Calais.

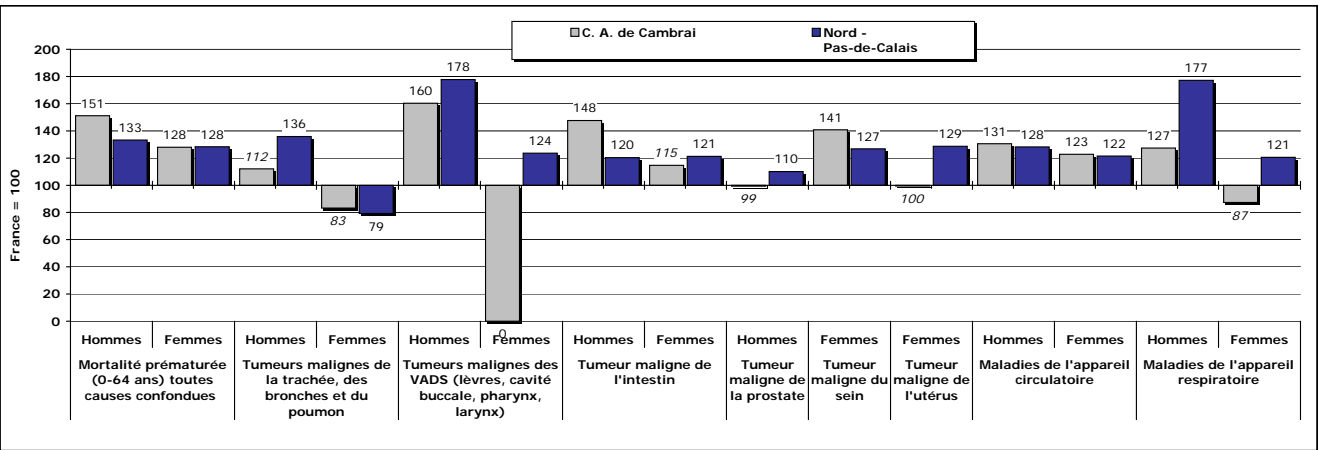


ÉQUIPEMENT SANITAIRE DES ÉTABLISSEMENTS DE SANTÉ (Court séjour)		C. A. de Cambrai	Nord - Pas-de-Calais	Nord	Pas-de-Calais
Hospitalisation complète (lits installés au 01.01.2005)	Médecine	175	6 886	4 635	2 251
	Chirurgie	201	5 851	3 931	1 920
	Gynécologie-obstétrique	66	1 621	1 137	484
Obstétrique	Nombre de lits, berceaux, couveuses	52	1 311	922	389
	Nombre d'accouchements	1 691	54 026	36 635	17 391
	Nombre de naissances	1 715	54 929	37 301	17 628
Accueil et traitement des urgences (année 2004)	Nombre de structures d'accueil	1	34	22	12
	Nombre de passages	21 508	857 138	596 530	260 608

Source : Statistique Annuelle des Etablissements de santé (SAE 2004). Traitement ORS Nord - Pas-de-Calais.



Mortalité 1997-2001



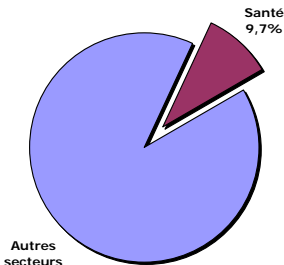
Source : INSERM Centre d'épidémiologie sur les causes médicales de décès-CépiDC. Traitement ORS Nord - Pas-de-Calais.

Dans ce graphique, les inégalités de mortalité sont présentées au moyen d'Indices Comparatifs de Mortalité (ICM) calculés par standardisation indirecte sur l'âge. La mortalité, relative à une même cause de décès, d'une population définie par une zone géographique infra-régionale (communauté d'agglomération, pays...) est ainsi implicitement comparée à la mortalité de la population française métropolitaine en éliminant l'effet de la structure par âge. Concrètement, un ICM de valeur 130 décrit une mortalité supérieure de 30 % à celle de la France tandis qu'un ICM de valeur 80 indique une mortalité inférieure de 20 % à celle de la France. Les chiffres des ICM non significatifs sont en italique dans le graphique.

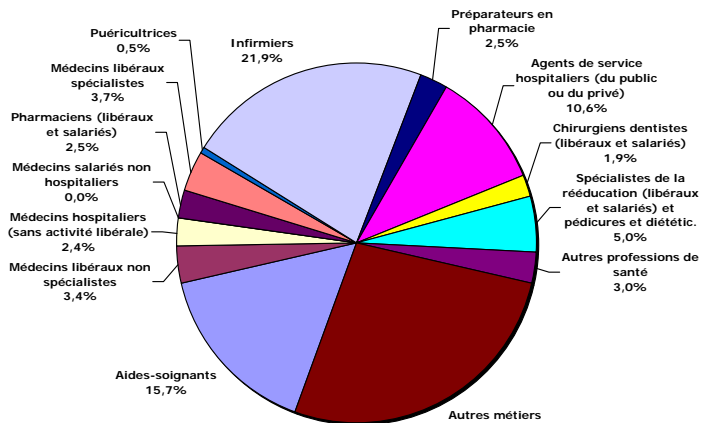
Poids du secteur d'activité économique Santé en 1999

Au sein de ce territoire, le secteur d'activité économique Santé représentait en 1999, 2401 emplois soit 9,7 % des actifs occupés. En comparaison, ce secteur employait cette même année 7,3 % des 1,3 millions d'actifs occupés de la région Nord - Pas-de-Calais.

Part du secteur d'activité économique Santé dans l'ensemble des actifs occupés, en 1999 dans ce territoire



Répartition des métiers et professions du secteur d'activité économique Santé au sein du territoire



Source : INSEE Recensement de la population (mars 1999). Traitement ORS Nord - Pas-de-Calais.

Prévention : projets financés dans le cadre des PTS/PRS/CTS Lille en 2006

Projets financés dans le cadre des PTS/PRS/CTS Lille en 2006	C. A. de Cambrai	Nord - Pas-de-Calais	Nord	Pas-de-Calais
Nombre d'actions déposées	12	580	397	183
Nombre d'actions financées	2	312	200	112
Financement total (en Euros)	6 099	2 185 511	###	715 142
Part financée par le Conseil régional (%)	34,4	27,2	30,2	21
Répartition par type des actions financées en 2006				
Accès aux droits et soins	1	12	9	3
Autres	0	10	2	8
Dépistage	0	6	3	3
Education à la santé/Prévention	1	201	131	70
Etudes/Enquête/Evaluation	0	5	4	1
Formation	0	16	13	3
Information	0	19	10	9
Réseaux/Coordination locale	0	1	1	0
Aide aux personnes	0	41	27	14

Source : Conseil régional Nord - Pas-de-Calais. Traitement ORS Nord - Pas-de-Calais.

