

C. A. du Calaisis

SITUATION DÉMOGRAPHIQUE EN 1999	C. A. du Calaisis	Nord - Pas-de-Calais	Nord	Pas-de-Calais
Population totale	98 498	3 995 871	2 554 449	1 441 422
Nombre de communes	5	1 547	653	894
Part de la population régionale (%)	2,46	100	63,93	36,07
Nombre d'habitants au Km ²	1 013	322	445	216
Population vivant dans un pôle urbain (%)	100	76,3	80,1	69,7
Population vivant dans une commune périurbaine ou multipolarisée (%)	0	18,6	17,1	21,4
Population vivant dans une commune de l'espace à dominante rurale (%)	0	5	2,8	9
Part des 65 ans et plus (%)	13,1	14,5	14	15,5
Indice de renouvellement (moins de 20 ans/65 ans ou plus)	2,2	1,9	2	1,8
Taux de fécondité global annuel 90-99 (Pour 1 000 femmes de 15-49 ans)	64,6	55,9	56,4	55
Taux de variation annuel 1990-1999 (%)	0,33	0,09	0,1	0,06
Taux de variation annuel dû au mouvement naturel 1990-1999 (%)	0,82	0,49	0,55	0,38
Taux de variation annuel dû au solde migratoire 1990-1999 (%)	-0,49	-0,41	-0,45	-0,32
SITUATION SOCIO-ÉCONOMIQUE EN 1999				
Niveau d'étude primaire - hors élèves-étudiants (% des 15 ans ou plus)	30,4	30,3	28,4	33,6
Niveau d'étude secondaire - hors élèves-étudiants (% des 15 ans ou plus)	55,9	53,5	53,6	53,4
Niveau d'étude supérieur - hors élèves-étudiants (% des 15 ans ou plus)	13,7	16,2	18,1	13
Ouvriers, employés - hors retraités ou autres sans activité prof. (%)	71,1	63,5	61,8	66,5
Taux de chômage masculin (%)	19,2	15,5	15,9	14,8
Taux de chômage féminin (%)	26,6	20,6	19,9	22
Taux d'activité féminin (%)	45,4	43,8	45,1	41,5
Part des foyers fiscaux non imposables en 2003* (%)	57,0	55,4	53,9	58,2
Population couverte par les minima soc. en 2005 (AAH+API+RMI)** (%)	13,8	10,1	10,3	9,7

Source : INSEE Recensement de la population (mars 1999). Traitement ORS Nord - Pas-de-Calais.

* Source : IRCOM 2004. Traitement ORS Nord - Pas-de-Calais.

** Source : ARCAF 2005. Traitement ORS Nord - Pas-de-Calais.

LES POINTS ESSENTIELS

La population de ce territoire apparaît un peu plus jeune que celle de la région. La part des personnes de niveau d'étude supérieur y est moins élevée. Le pourcentage d'ouvriers et d'employés est plus important que dans le Nord - Pas-de-Calais. Ce territoire est plus touché que la région par le chômage masculin et féminin. En revanche, le taux d'activité des femmes y est supérieur. La proportion de la population totale couverte par les minima sociaux dépasse de 3,7 points le niveau régional. En 2005, la densité médicale du territoire fluctue selon les disciplines autour de la moyenne régionale. Elle est nettement plus faible en gynécologie mais plus élevée en pédiatrie. Ce territoire connaît, comme la région, une surmortalité significative par rapport à la France métropolitaine pour pratiquement toutes les causes de décès. Dans ce territoire, la surmortalité masculine par cancers des VADS est particulièrement importante.

PROFESSIONNELS DE SANTÉ (En exercice au 01.01.2005)	Ensemble				Libéraux, mixtes, indépendants				Salariés			
	C. A. du Calaisis	Nord - Pas-de-Calais	Nord	Pas-de-Calais	C. A. du Calaisis	Nord - Pas-de-Calais	Nord	Pas-de-Calais	C. A. du Calaisis	Nord - Pas-de-Calais	Nord	Pas-de-Calais
Généralistes	150	6 653	4 490	2 163	108	4 619	3 092	1 527	42	2 034	1 398	636
Effectifs pour 100 000 habitants	150,3	164,6	173,7	148,4	108,3	114,3	119,6	104,8	42	50,3	54,1	43,6
Cardiologues	9	354	246	108	7	204	142	62	2	150	104	46
Effectifs pour 100 000 habitants	9,2	8,8	9,5	7,4	7	5	5,5	4,3	2,1	3,7	4	3,2
Gynécologues	1	130	105	24	1	108	85	23	0	22	20	1
Effectifs pour 100 000 femmes de 15-49 ans	3,9	12,8	16	6,8	3,9	10,7	12,9	6,5	0	2,1	3,1	0,3
Pédiatres	13	380	293	87	1	99	76	23	12	281	217	64
Effectifs pour 100 000 enfants de 0-15 ans	55,8	41,7	50,0	26,7	4,1	10,8	13	7	51,7	30,8	37,1	19,6
Pneumologues	3	169	116	53	3	68	46	22	0	101	70	31
Effectifs pour 100 000 habitants	3	4,2	4,5	3,6	3	1,7	1,8	1,5	0	2,5	2,7	2,1
Radiologues	8	470	338	132	5	308	212	96	3	162	126	36
Effectifs pour 100 000 habitants	8,4	11,6	13,1	9,0	5	7,6	8,2	6,6	3,4	4	4,9	2,5
Ophtalmologues	5	231	170	61	5	195	145	50	0	36	25	11
Effectifs pour 100 000 habitants	5	5,7	6,6	4,2	5	4,8	5,6	3,4	0	0,9	1	0,8
Oto-rhino-laryngologues	5	126	94	31	4	96	67	29	1	30	27	2
Effectifs pour 100 000 habitants	5,1	3,1	3,6	2,1	4	2,4	2,6	2	1,1	0,7	1,1	0,2
Psychiatres	8	527	392	135	2	136	106	30	6	391	286	105
Effectifs 100 000 habitants	7,7	13	15,2	9,3	2	3,4	4,1	2,1	5,7	9,7	11,1	7,2
Pharmaciens	89	4 069	2 732	1 337	44	1 937	1 270	667	45	2 132	1 462	670
Effectifs pour 100 000 habitants	89,2	100,7	105,7	91,7	44,1	47,9	49,1	45,8	45,1	52,7	56,6	46
Chirurgiens-dentistes	51	1 983	1 369	614	47	1 812	1 260	552	4	171	109	62
Effectifs pour 100 000 habitants	51,1	49,1	53	42,1	47,1	44,8	48,7	37,9	4	4,2	4,2	4,3
Sages-femmes (hors cadres)	30	955	681	274	0	56	42	14	30	899	639	260
Effectifs pour 100 000 femmes de 15-49 ans	117,9	94,2	103,4	77,1	0	5,5	6,4	3,9	117,9	88,7	97,1	73,1
Infirmiers diplômés d'Etat et autorisés (hors cadres et secteur psy.)	711	23 517	15 416	8 101	92	3 019	1 835	1 184	619	20 498	13 581	6 917
Effectifs pour 100 000 habitants	713,0	582,0	596,0	556,0	92,2	74,7	71,0	81,2	620,6	507,1	525,5	474,6
Infirmiers du secteur psychiatrique (hors cadres)	30	2 642	1 910	732	0	0	0	0	30	2 642	1 910	732
Infirmiers du secteur psychiatrique pour 100 000 habitants	30,1	65,4	73,9	50,2	0	0	0	0	30,1	65,4	73,9	50,2
Masseurs-Kinésithérapeutes (hors cadres)	81	3 941	2 612	1 329	75	3 088	2 053	1 035	6	853	559	294
Effectifs pour 100 000 habitants	81,2	97,5	101,1	91,2	75,2	76,4	79,4	71	6	21,1	21,6	20,2

Source : DRESS - DRASS - FINESS. Répertoire ADELI des professions médicales et para-médicales en exercice au 01/01/2005. Traitement ORS Nord - Pas-de-Calais.

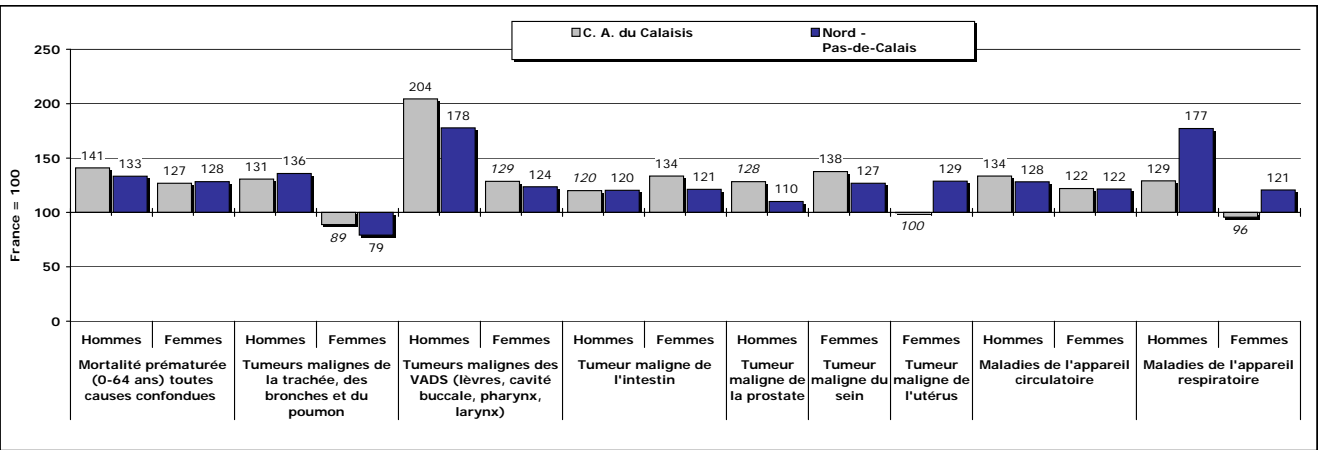


ÉQUIPEMENT SANITAIRE DES ÉTABLISSEMENTS DE SANTÉ (Court séjour)		C. A. du Calaisis	Nord - Pas-de-Calais	Nord	Pas-de-Calais
Hospitalisation complète (lits installés au 01.01.2005)	Médecine	224	6 886	4 635	2 251
	Chirurgie	168	5 851	3 931	1 920
	Gynécologie-obstétrique	57	1 621	1 137	484
Obstétrique	Nombre de lits, berceaux, couveuses	40	1 311	922	389
	Nombre d'accouchements	2 041	54 026	36 635	17 391
	Nombre de naissances	2 089	54 929	37 301	17 628
Accueil et traitement des urgences (année 2004)	Nombre de structures d'accueil	1	34	22	12
	Nombre de passages	28 566	857 138	596 530	260 608

Source : Statistique Annuelle des Etablissements de santé (SAE 2004). Traitement ORS Nord - Pas-de-Calais.



Mortalité 1997-2001



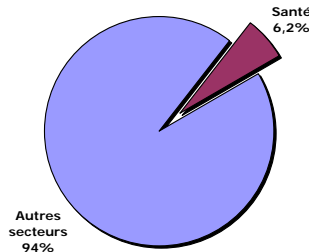
Source : INSERM Centre d'épidémiologie sur les causes médicales de décès-CépiDC. Traitement ORS Nord - Pas-de-Calais.

Dans ce graphique, les inégalités de mortalité sont présentées au moyen d'Indices Comparatifs de Mortalité (ICM) calculés par standardisation indirecte sur l'âge. La mortalité, relative à une même cause de décès, d'une population définie par une zone géographique infra-régionale (communauté d'agglomération, pays...) est ainsi implicitement comparée à la mortalité de la population française métropolitaine en éliminant l'effet de la structure par âge. Concrètement, un ICM de valeur 130 décrit une mortalité supérieure de 30 % à celle de la France tandis qu'un ICM de valeur 80 indique une mortalité inférieure de 20 % à celle de la France. Les chiffres des ICM non significatifs sont en italique dans le graphique.

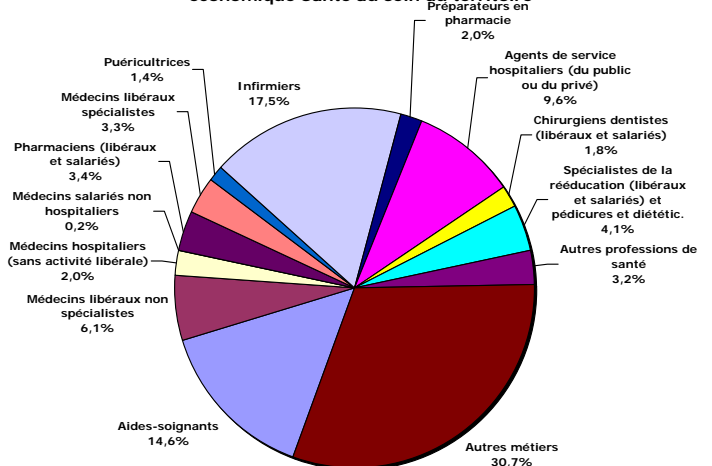
Poids du secteur d'activité économique Santé en 1999

Au sein de ce territoire, le secteur d'activité économique Santé représentait en 1999, 2505 emplois soit 6,2 % des actifs occupés. En comparaison, ce secteur employait cette même année 7,3 % des 1,3 millions d'actifs occupés de la région Nord - Pas-de-Calais.

Part du secteur d'activité économique Santé dans l'ensemble des actifs occupés, en 1999 dans ce territoire



Répartition des métiers et professions du secteur d'activité économique Santé au sein du territoire



Source : INSEE Recensement de la population (mars 1999). Traitement ORS Nord - Pas-de-Calais.

Prévention : projets financés dans le cadre des PTS/PRS/CTS Lille en 2006

Projets financés dans le cadre des PTS/PRS/CTS Lille en 2006	C. A. du Calais	Nord - Pas-de-Calais	Nord	Pas-de-Calais
Nombre d'actions déposées	18	580	397	183
Nombre d'actions financées	11	312	200	112
Financement total (en Euros)	37 858	2 185 511	###	715 142
Part financée par le Conseil régional (%)	38,6	27,2	30,2	21
Répartition par type des actions financées en 2006				
Accès aux droits et soins	0	12	9	3
Autres	1	10	2	8
Dépistage	0	6	3	3
Education à la santé/Prévention	5	201	131	70
Etudes/Enquête/Evaluation	0	5	4	1
Formation	1	16	13	3
Information	1	19	10	9
Réseaux/Coordination locale	0	1	1	0
Aide aux personnes	3	41	27	14

Source : Conseil régional Nord - Pas-de-Calais. Traitement ORS Nord - Pas-de-Calais.

