

C. A. du Douaisis

SITUATION DÉMOGRAPHIQUE EN 1999	C. A. du Douaisis	Nord - Pas-de-Calais	Nord	Pas-de-Calais
Population totale	153 932	3 995 871	2 554 449	1 441 422
Nombre de communes	35	1 547	653	894
Part de la population régionale (%)	3,85	100	63,93	36,07
Nombre d'habitants au Km ²	653	322	445	216
Population vivant dans un pôle urbain (%)	84,1	76,3	80,1	69,7
Population vivant dans une commune périurbaine ou multipolarisée (%)	15,9	18,6	17,1	21,4
Population vivant dans une commune de l'espace à dominante rurale (%)	0	5	2,8	9
Part des 65 ans et plus (%)	15,8	14,5	14	15,5
Indice de renouvellement (moins de 20 ans/65 ans ou plus)	1,7	1,9	2	1,8
Taux de fécondité global annuel 90-99 (Pour 1 000 femmes de 15-49 ans)	54,6	55,9	56,4	55
Taux de variation annuel 1990-1999 (%)	-0,12	0,09	0,1	0,06
Taux de variation annuel dû au mouvement naturel 1990-1999 (%)	0,36	0,49	0,55	0,38
Taux de variation annuel dû au solde migratoire 1990-1999 (%)	-0,49	-0,41	-0,45	-0,32
SITUATION SOCIO-ÉCONOMIQUE EN 1999				
Niveau d'étude primaire - hors élèves-étudiants (% des 15 ans ou plus)	31,2	30,3	28,4	33,6
Niveau d'étude secondaire - hors élèves-étudiants (% des 15 ans ou plus)	53,9	53,5	53,6	53,4
Niveau d'étude supérieur - hors élèves-étudiants (% des 15 ans ou plus)	14,9	16,2	18,1	13
Ouvriers, employés - hors retraités ou autres sans activité prof. (%)	64,8	63,5	61,8	66,5
Taux de chômage masculin (%)	17,6	15,5	15,9	14,8
Taux de chômage féminin (%)	23,7	20,6	19,9	22
Taux d'activité féminin (%)	40,8	43,8	45,1	41,5
Part des foyers fiscaux non imposables en 2003* (%)	56,8	55,4	53,9	58,2
Population couverte par les minima soc. en 2005 (AAH+API+RMI)** (%)	11,1	10,1	10,3	9,7

Source : INSEE Recensement de la population (mars 1999). Traitement ORS Nord - Pas-de-Calais.

* Source : IRCOM 2004. Traitement ORS Nord - Pas-de-Calais.

** Source : ARCAF 2005. Traitement ORS Nord - Pas-de-Calais.

LES POINTS ESSENTIELS

En 1999, 84 % de la population de la C. A. du Douaisis vit dans un pôle urbain. L'indice de renouvellement de ce territoire décrit une population un peu plus âgée que celle du Nord - Pas-de-Calais. La part des personnes de niveau d'étude supérieur y est un peu moins élevée. Le pourcentage d'ouvriers et d'employés est légèrement supérieur au chiffre régional. Les taux de chômage féminin et masculin ainsi que le pourcentage de la population couverte par les minima sociaux y sont aussi un peu plus élevés. Par rapport à la région, la densité médicale en 2005 est moins importante pour plusieurs disciplines (médecine générale, gynécologie, pédiatrie...) et supérieure en ce qui concerne les cardiologues, les pneumologues, les radiologues, les ophtalmologues, les psychiatres et les sages-femmes. ce territoire comme la région affichent une surmortalité par rapport à la France métropolitaine, excepté pour les cancers broncho-pulmonaires féminins. Elle est particulièrement marquée chez les hommes atteints de cancer des VADS et de maladie respiratoire.

PROFESSIONNELS DE SANTÉ (En exercice au 01.01.2005)	Ensemble				Libéraux, mixtes, indépendants				Salariés			
	C. A. du Douaisis	Nord - Pas-de-Calais	Nord	Pas-de-Calais	C. A. du Douaisis	Nord - Pas-de-Calais	Nord	Pas-de-Calais	C. A. du Douaisis	Nord - Pas-de-Calais	Nord	Pas-de-Calais
Généralistes	248	6 653	4 490	2 163	164	4 619	3 092	1 527	84	2 034	1 398	636
Effectifs pour 100 000 habitants	159,1	164,6	173,7	148,4	105,3	114,3	119,6	104,8	53,8	50,3	54,1	43,6
Cardiologues	14	354	246	108	10	204	142	62	4	150	104	46
Effectifs pour 100 000 habitants	9,3	8,8	9,5	7,4	6,4	5	5,5	4,3	2,8	3,7	4	3,2
Gynécologues	3	130	105	24	3	108	85	23	0	22	20	1
Effectifs pour 100 000 femmes de 15-49 ans	7,8	12,8	16	6,8	7,8	10,7	12,9	6,5	0	2,1	3,1	0,3
Pédiatres	7	380	293	87	2	99	76	23	5	281	217	64
Effectifs pour 100 000 enfants de 0-15 ans	19,4	41,7	50,0	26,7	5,9	10,8	13	7	13,5	30,8	37,1	19,6
Pneumologues	9	169	116	53	3	68	46	22	6	101	70	31
Effectifs pour 100 000 habitants	5,6	4,2	4,5	3,6	1,9	1,7	1,8	1,5	3,7	2,5	2,7	2,1
Radiologues	23	470	338	132	16	308	212	96	7	162	126	36
Effectifs pour 100 000 habitants	14,7	11,6	13,1	9,0	10,3	7,6	8,2	6,6	4,4	4	4,9	2,5
Ophtalmologues	13	231	170	61	11	195	145	50	2	36	25	11
Effectifs pour 100 000 habitants	8,5	5,7	6,6	4,2	7,1	4,8	5,6	3,4	1,4	0,9	1	0,8
Oto-rhino-laryngologues	3	126	94	31	3	96	67	29	0	30	27	2
Effectifs pour 100 000 habitants	1,9	3,1	3,6	2,1	1,9	2,4	2,6	2	0	0,7	1,1	0,2
Psychiatres	24	527	392	135	8	136	106	30	16	391	286	105
Effectifs 100 000 habitants	15,5	13	15,2	9,3	5,1	3,4	4,1	2,1	10,3	9,7	11,1	7,2
Pharmaciens	144	4 069	2 732	1 337	73	1 937	1 270	667	71	2 132	1 462	670
Effectifs pour 100 000 habitants	92,5	100,7	105,7	91,7	46,9	47,9	49,1	45,8	45,6	52,7	56,6	46
Chirurgiens-dentistes	77	1 983	1 369	614	69	1 812	1 260	552	8	171	109	62
Effectifs pour 100 000 habitants	49,4	49,1	53	42,1	44,3	44,8	48,7	37,9	5,1	4,2	4,2	4,3
Sages-femmes (hors cadres)	39	955	681	274	4	56	42	14	35	899	639	260
Effectifs pour 100 000 femmes de 15-49 ans	101,9	94,2	103,4	77,1	10,4	5,5	6,4	3,9	91,4	88,7	97,1	73,1
Infirmiers diplômés d'Etat et autorisés (hors cadres et secteur psy.)	727	23 517	15 416	8 101	92	3 019	1 835	1 184	635	20 498	13 581	6 917
Effectifs pour 100 000 habitants	467,0	582,0	596,0	556,0	59,1	74,7	71,0	81,2	407,8	507,1	525,5	474,6
Infirmiers du secteur psychiatrique (hors cadres)	19	2 642	1 910	732	0	0	0	0	19	2 642	1 910	732
Infirmiers du secteur psychiatrique pour 100 000 habitants	12,2	65,4	73,9	50,2	0	0	0	0	12,2	65,4	73,9	50,2
Masseurs-Kinésithérapeutes (hors cadres)	144	3 941	2 612	1 329	103	3 088	2 053	1 035	41	853	559	294
Effectifs pour 100 000 habitants	92,5	97,5	101,1	91,2	66,1	76,4	79,4	71	26,3	21,1	21,6	20,2

Source : DRESS - DRASS - FINESS. Répertoire ADELI des professions médicales et para-médicales en exercice au 01/01/2005. Traitement ORS Nord - Pas-de-Calais.

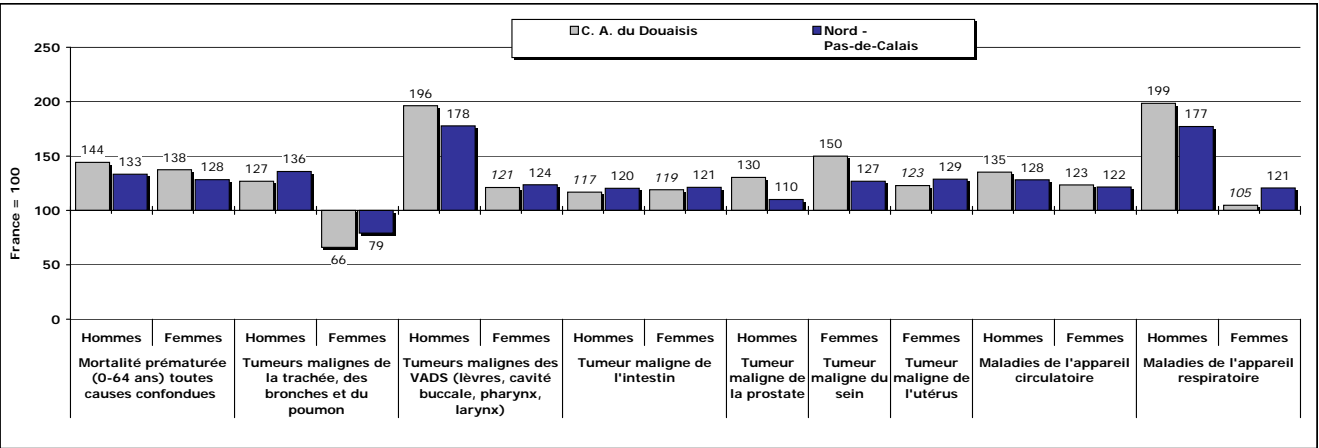


ÉQUIPEMENT SANITAIRE DES ÉTABLISSEMENTS DE SANTÉ (Court séjour)		C. A. du Douaisis	Nord - Pas-de-Calais	Nord	Pas-de-Calais
Hospitalisation complète (lits installés au 01.01.2005)	Médecine	271	6 886	4 635	2 251
	Chirurgie	239	5 851	3 931	1 920
	Gynécologie-obstétrique	88	1 621	1 137	484
Obstétrique	Nombre de lits, berceaux, couveuses	60	1 311	922	389
	Nombre d'accouchements	3 098	54 026	36 635	17 391
	Nombre de naissances	3 131	54 929	37 301	17 628
Accueil et traitement des urgences (année 2004)	Nombre de structures d'accueil	1	34	22	12
	Nombre de passages	48 707	857 138	596 530	260 608

Source : Statistique Annuelle des Etablissements de santé (SAE 2004). Traitement ORS Nord - Pas-de-Calais.



Mortalité 1997-2001



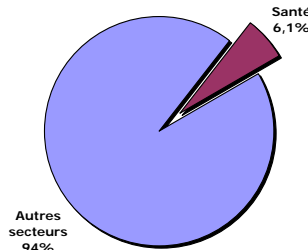
Source : INSERM Centre d'épidémiologie sur les causes médicales de décès-CépiDC. Traitement ORS Nord - Pas-de-Calais.

Dans ce graphique, les inégalités de mortalité sont présentées au moyen d'Indices Comparatifs de Mortalité (ICM) calculés par standardisation indirecte sur l'âge. La mortalité, relative à une même cause de décès, d'une population définie par une zone géographique infra-régionale (communauté d'agglomération, pays...) est ainsi implicitement comparée à la mortalité de la population française métropolitaine en éliminant l'effet de la structure par âge. Concrètement, un ICM de valeur 130 décrit une mortalité supérieure de 30 % à celle de la France tandis qu'un ICM de valeur 80 indique une mortalité inférieure de 20 % à celle de la France. Les chiffres des ICM non significatifs sont en italique dans le graphique.

Poids du secteur d'activité économique Santé en 1999

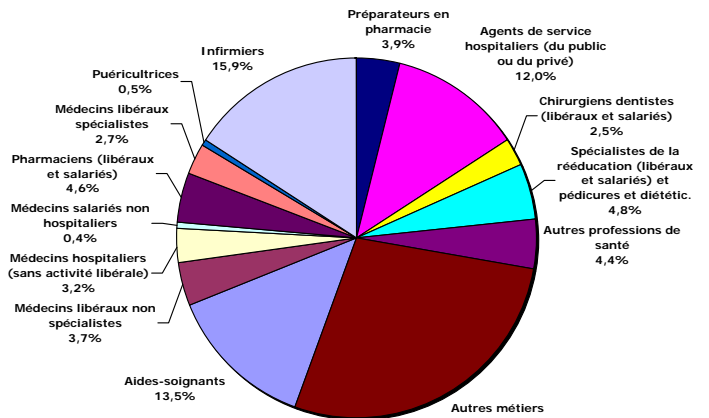
Au sein de ce territoire, le secteur d'activité économique Santé représentait en 1999, 3335 emplois soit 6,1 % des actifs occupés. En comparaison, ce secteur employait cette même année 7,3 % des 1,3 millions d'actifs occupés de la région Nord - Pas-de-Calais.

Part du secteur d'activité économique Santé dans l'ensemble des actifs occupés, en 1999 dans ce territoire



Source : INSEE Recensement de la population (mars 1999). Traitement ORS Nord - Pas-de-Calais.

Répartition des métiers et professions du secteur d'activité économique Santé au sein du territoire



Prévention : projets financés dans le cadre des PTS/PRS/CTS Lille en 2006

Projets financés dans le cadre des PTS/PRS/CTS Lille en 2006	C. A. du Douaisis	Nord - Pas-de-Calais	Nord	Pas-de-Calais
Nombre d'actions déposées	31	580	397	183
Nombre d'actions financées	15	312	200	112
Financement total (en Euros)	165 459	2 185 511	###	715 142
Part financée par le Conseil régional (%)	15,8	27,2	30,2	21
Répartition par type des actions financées en 2006				
Accès aux droits et soins	0	12	9	3
Autres	1	10	2	8
Dépistage	0	6	3	3
Education à la santé/Prévention	8	201	131	70
Etudes/Enquête/Evaluation	0	5	4	1
Formation	0	16	13	3
Information	0	19	10	9
Réseaux/Coordination locale	0	1	1	0
Aide aux personnes	6	41	27	14

Source : Conseil régional Nord - Pas-de-Calais. Traitement ORS Nord - Pas-de-Calais.

