

# C. U. d'Arras

SITUATION DÉMOGRAPHIQUE EN 1999	C. U. d'Arras	Nord - Pas-de-Calais	Nord	Pas-de-Calais
Population totale	89 373	3 995 871	2 554 449	1 441 422
Nombre de communes	24	1 547	653	894
Part de la population régionale (%)	2,24	100	63,93	36,07
Nombre d'habitants au Km <sup>2</sup>	526	322	445	216
Population vivant dans un pôle urbain (%)	90	76,3	80,1	69,7
Population vivant dans une commune périurbaine ou multipolarisée (%)	10	18,6	17,1	21,4
Population vivant dans une commune de l'espace à dominante rurale (%)	0	5	2,8	9
Part des 65 ans et plus (%)	14,7	14,5	14	15,5
Indice de renouvellement (moins de 20 ans/65 ans ou plus)	1,8	1,9	2	1,8
Taux de fécondité global annuel 90-99 (Pour 1 000 femmes de 15-49 ans)	51,5	55,9	56,4	55
Taux de variation annuel 1990-1999 (%)	0,15	0,09	0,1	0,06
Taux de variation annuel dû au mouvement naturel 1990-1999 (%)	0,52	0,49	0,55	0,38
Taux de variation annuel dû au solde migratoire 1990-1999 (%)	-0,37	-0,41	-0,45	-0,32
SITUATION SOCIO-ÉCONOMIQUE EN 1999				
Niveau d'étude primaire - hors élèves-étudiants (% des 15 ans ou plus)	25,1	30,3	28,4	33,6
Niveau d'étude secondaire - hors élèves-étudiants (% des 15 ans ou plus)	53,9	53,5	53,6	53,4
Niveau d'étude supérieur - hors élèves-étudiants (% des 15 ans ou plus)	20,9	16,2	18,1	13
Ouvriers, employés - hors retraités ou autres sans activité prof. (%)	59,0	63,5	61,8	66,5
Taux de chômage masculin (%)	13,4	15,5	15,9	14,8
Taux de chômage féminin (%)	16,2	20,6	19,9	22
Taux d'activité féminin (%)	48,4	43,8	45,1	41,5
Part des foyers fiscaux non imposables en 2003* (%)	48,8	55,4	53,9	58,2
Population couverte par les minima soc. en 2005 (AAH+API+RMI)** (%)	9,3	10,1	10,3	9,7

Source : INSEE Recensement de la population (mars 1999). Traitement ORS Nord - Pas-de-Calais.

\* Source : IRCOM 2004. Traitement ORS Nord - Pas-de-Calais.

\*\* Source : ARCAF 2005. Traitement ORS Nord - Pas-de-Calais.

## LES POINTS ESSENTIELS

En 1999, 90 % de la population de la C. U. d'Arras vit dans un pôle urbain. La part des personnes de niveau d'étude supérieur dépasse de presque 5 points le chiffre régional. Par rapport au Nord - Pas-de-Calais, le nombre d'employés et d'ouvriers est proportionnellement moins élevé. Ce territoire bénéficie aussi d'un taux de chômage masculin et féminin plus faible. De même, la part des personnes couvertes par les minima sociaux y est aussi légèrement inférieure. La densité médicale et paramédicale de la C. U. d'Arras, fait ressortir en 2005 une situation meilleure que celle de la région pour l'ensemble des professions de santé présentées. Les indices comparatifs de mortalité statistiquement significatifs montrent dans la plupart des cas une surmortalité par rapport à la France métropolitaine à la fois dans ce territoire et dans la région. Néanmoins les écarts entre la C. U. d'Arras et le Nord - Pas-de-Calais semblent modérés. La surmortalité masculine due aux maladies respiratoires y est particulièrement faible. Il existe aussi une sous-mortalité féminine par cancers broncho-pulmonaires.

PROFESSIONNELS DE SANTÉ (En exercice au 01.01.2005)	Ensemble				Libéraux, mixtes, indépendants				Salariés			
	C. U. d'Arras	Nord - Pas-de-Calais	Nord	Pas-de-Calais	C. U. d'Arras	Nord - Pas-de-Calais	Nord	Pas-de-Calais	C. U. d'Arras	Nord - Pas-de-Calais	Nord	Pas-de-Calais
Généralistes	263	6 653	4 490	2 163	114	4 619	3 092	1 527	149	2 034	1 398	636
Effectifs pour 100 000 habitants	290,9	164,6	173,7	148,4	126,1	114,3	119,6	104,8	164,7	50,3	54,1	43,6
Cardiologues	10	354	246	108	7	204	142	62	3	150	104	46
Effectifs pour 100 000 habitants	11,2	8,8	9,5	7,4	7,7	5	5,5	4,3	3,5	3,7	4	3,2
Gynécologues	3	130	105	24	3	108	85	23	0	22	20	1
Effectifs pour 100 000 femmes de 15-49 ans	12,9	12,8	16	6,8	12,9	10,7	12,9	6,5	0	2,1	3,1	0,3
Pédiatres	20	380	293	87	6	99	76	23	14	281	217	64
Effectifs pour 100 000 enfants de 0-15 ans	109,7	41,7	50,0	26,7	32,2	10,8	13	7	77,4	30,8	37,1	19,6
Pneumologues	5	169	116	53	2	68	46	22	3	101	70	31
Effectifs pour 100 000 habitants	5,8	4,2	4,5	3,6	2,2	1,7	1,8	1,5	3,6	2,5	2,7	2,1
Radiologues	13	470	338	132	11	308	212	96	2	162	126	36
Effectifs pour 100 000 habitants	14,7	11,6	13,1	9,0	12,2	7,6	8,2	6,6	2,5	4	4,9	2,5
Ophtalmologues	7	231	170	61	7	195	145	50	0	36	25	11
Effectifs pour 100 000 habitants	7,7	5,7	6,6	4,2	7,7	4,8	5,6	3,4	0	0,9	1	0,8
Oto-rhino-laryngologues	4	126	94	31	4	96	67	29	0	30	27	2
Effectifs pour 100 000 habitants	4,4	3,1	3,6	2,1	4,4	2,4	2,6	2	0	0,7	1,1	0,2
Psychiatres	24	527	392	135	6	136	106	30	18	391	286	105
Effectifs pour 100 000 habitants	26,7	13	15,2	9,3	6,6	3,4	4,1	2,1	20	9,7	11,1	7,2
Pharmaciens	109	4 069	2 732	1 337	50	1 937	1 270	667	59	2 132	1 462	670
Effectifs pour 100 000 habitants	120,6	100,7	105,7	91,7	55,3	47,9	49,1	45,8	65,3	52,7	56,6	46
Chirurgiens-dentistes	53	1 983	1 369	614	46	1 812	1 260	552	7	171	109	62
Effectifs pour 100 000 habitants	58,6	49,1	53	42,1	50,9	44,8	48,7	37,9	7,7	4,2	4,2	4,3
Sages-femmes (hors cadres)	42	955	681	274	3	56	42	14	39	899	639	260
Effectifs pour 100 000 femmes de 15-49 ans	180,0	94,2	103,4	77,1	12,9	5,5	6,4	3,9	167,2	88,7	97,1	73,1
Infirmiers diplômés d'Etat et autorisés (hors cadres et secteur psy.)	933	23 517	15 416	8 101	85	3 019	1 835	1 184	848	20 498	13 581	6 917
Effectifs pour 100 000 habitants	1032,0	582,0	596,0	556,0	94,0	74,7	71,0	81,2	938,2	507,1	525,5	474,6
Infirmiers du secteur psychiatrique (hors cadres)	70	2 642	1 910	732	0	0	0	0	70	2 642	1 910	732
Infirmiers du secteur psychiatrique pour 100 000 habitants	77,4	65,4	73,9	50,2	0	0	0	0	77,4	65,4	73,9	50,2
Masseurs-Kinésithérapeutes (hors cadres)	95	3 941	2 612	1 329	79	3 088	2 053	1 035	16	853	559	294
Effectifs pour 100 000 habitants	105,1	97,5	101,1	91,2	87,4	76,4	79,4	71	17,7	21,1	21,6	20,2

Source : DRESS - DRASS - FINESS. Répertoire ADELI des professions médicales et para-médicales en exercice au 01/01/2005. Traitement ORS Nord - Pas-de-Calais.

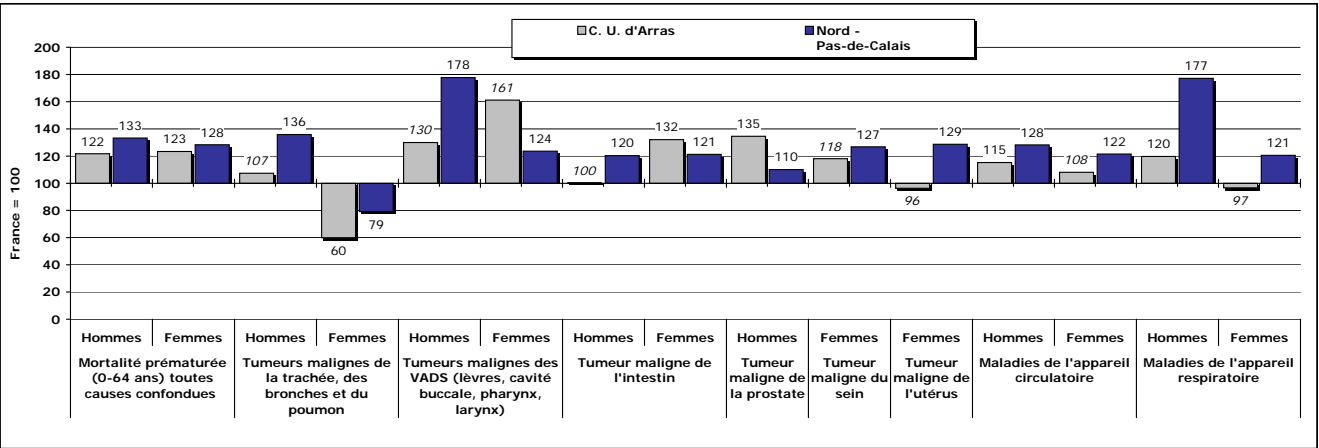


ÉQUIPEMENT SANITAIRE DES ÉTABLISSEMENTS DE SANTÉ (Court séjour)		C. U. d'Arras	Nord - Pas-de-Calais	Nord	Pas-de-Calais
Hospitalisation complète (lits installés au 01.01.2005)	Médecine	270	6 886	4 635	2 251
	Chirurgie	211	5 851	3 931	1 920
	Gynécologie-obstétrique	78	1 621	1 137	484
Obstétrique	Nombre de lits, berceaux, couveuses	68	1 311	922	389
	Nombre d'accouchements	2 741	54 026	36 635	17 391
	Nombre de naissances	2 805	54 929	37 301	17 628
Accueil et traitement des urgences (année 2004)	Nombre de structures d'accueil	1	34	22	12
	Nombre de passages	24 780	857 138	596 530	260 608

Source : Statistique Annuelle des Établissements de santé (SAE 2004). Traitement ORS Nord - Pas-de-Calais.



## Mortalité 1997-2001



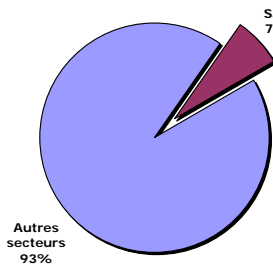
Source : INSERM Centre d'épidémiologie sur les causes médicales de décès-CépiDC. Traitement ORS Nord - Pas-de-Calais.

Dans ce graphique, les inégalités de mortalité sont présentées au moyen d'Indices Comparatifs de Mortalité (ICM) calculés par standardisation indirecte sur l'âge. La mortalité, relative à une même cause de décès, d'une population définie par une zone géographique infra-régionale (communauté d'agglomération, pays...) est ainsi implicitement comparée à la mortalité de la population française métropolitaine en éliminant l'effet de la structure par âge. Concrètement, un ICM de valeur 130 décrit une mortalité supérieure de 30 % à celle de la France tandis qu'un ICM de valeur 80 indique une mortalité inférieure de 20 % à celle de la France. Les chiffres des ICM non significatifs sont en italique dans le graphique.

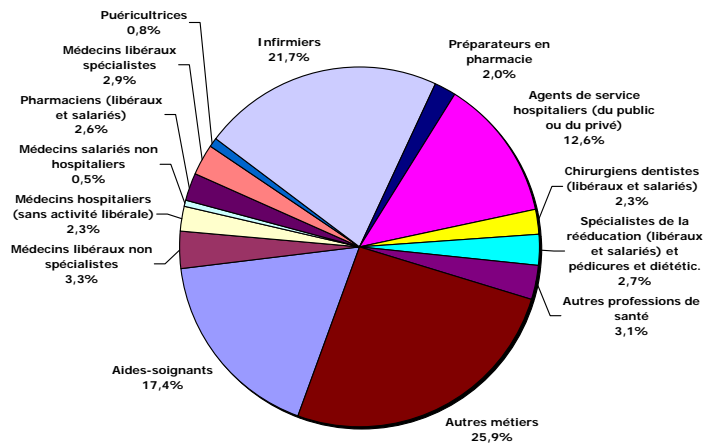
## Poids du secteur d'activité économique Santé en 1999

Au sein de ce territoire, le secteur d'activité économique Santé représentait en 1999, 3471 emplois soit 7 % des actifs occupés. En comparaison, ce secteur employait cette même année 7,3 % des 1,3 millions d'actifs occupés de la région Nord - Pas-de-Calais.

Part du secteur d'activité économique Santé dans l'ensemble des actifs occupés, en 1999 dans ce territoire



Répartition des métiers et professions du secteur d'activité économique Santé au sein du territoire



Source : INSEE Recensement de la population (mars 1999). Traitement ORS Nord - Pas-de-Calais.

## Prévention : projets financés dans le cadre des PTS/PRS/CTS Lille en 2006

Projets financés dans le cadre des PTS/PRS/CTS Lille en 2006	C. U. d'Arras	Nord - Pas-de-Calais	Nord	Pas-de-Calais
Nombre d'actions déposées	29	580	397	183
Nombre d'actions financées	13	312	200	112
Financement total (en Euros)	185 284	2 185 511	###	715 142
Part financée par le Conseil régional (%)	17,2	27,2	30,2	21
Répartition par type des actions financées en 2006				
Accès aux droits et soins	0	12	9	3
Autres	2	10	2	8
Dépistage	1	6	3	3
Education à la santé/Prévention	5	201	131	70
Etudes/Enquête/Evaluation	1	5	4	1
Formation	0	16	13	3
Information	1	19	10	9
Réseaux/Coordination locale	0	1	1	0
Aide aux personnes	2	41	27	14

Source : Conseil régional Nord - Pas-de-Calais. Traitement ORS Nord - Pas-de-Calais.

